

Pasos para acceder a mis cursos

1) Crea tu cuenta de usuario ingresando a la pag. www.cursosnv.com/online y presiona en el botón

Nueva cuenta



Accede a la plataforma

Nombre de usuario

Nombre de usuario

Contraseña

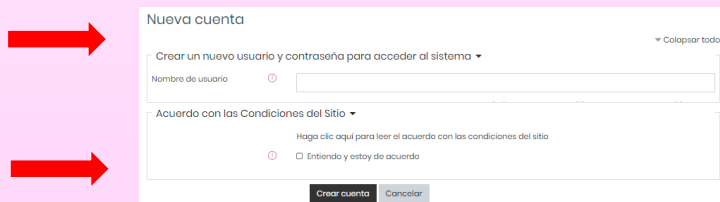
Contraseña

Acceder

¿Olvidó su nombre de usuario o contraseña?

Nueva cuenta

2) Rellena los campos solicitados verifica los términos del sitio y presiona **Crear cuenta** (estos datos serán los usados por el sistema para generar tus certificados, valida que estén bien escritos tus datos)



Nueva cuenta

Crear un nuevo usuario y contraseña para acceder al sistema

Nombre de usuario

Acuerdo con las Condiciones del Sitio

Haga clic aquí para leer el acuerdo con las condiciones del sitio

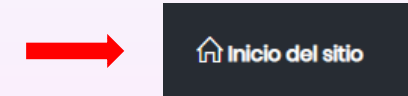
Entiendo y estoy de acuerdo

Crear cuenta Cancelar

3) Revisa la bandeja de entrada del correo electrónico con el que te registraste, presiona en el enlace y confirma tu registro.

Ya eres usuari@ de la plataforma ahora debes inscribirte en tus cursos

4) Ingresa a la pag. Web www.cursosnv.com/online colocando tu usuario y contraseña o si ya estás en la pag. Presiona en **Inicio del sitio**.

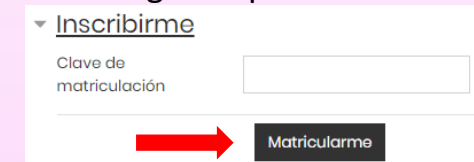


5) Selecciona uno de los cursos por los que realizaste el pago.

ejemplo



6) Introduce la clave que te fue asignada para ese curso y presiona **Matricularme**



Inscribirme

Clave de matriculación

Matricularme

Introducción al Manicure **Clave asignada:** Mani20r3025

Esmaltado permanente **Clave asignada:** Mani20r0107

7) Debes repetir los pasos 5 y 6 en cada curso por el que pague. Ten en cuenta que para cada curso se te asignará una clave diferente.

8) Luego de introducir la clave ya puedes acceder a los módulos del tu curso

Si tienes algún inconveniente contáctanos al +56 9 32671971 en horario de lunes a sábado de 9:00 a 18:00